




ACOPLES PARA AGUA

IMAGEN	REFERENCIA	SAP	DESCRIPCION	USOS	PVP	PVP +IVA
	AL-A40	610304	ACOPLE EN ACERO INOXIDABLE DE 1/2*1/2 40 CMS NUEVA LLAVE DE AJUSTE MANUAL	LAVAMANOS LAVAPLATOS	\$ 11.475	\$ 13.655
	AL-A55	610305	ACOPLE EN ACERO INOXIDABLE DE 1/2*1/2 55 CMS NUEVA LLAVE DE AJUSTE MANUAL	LAVAMANOS LAVAPLATOS	\$ 14.001	\$ 16.661
	AL-A60	610367	ACOPLE EN ACERO INOXIDABLE DE 1/2*1/2 60 CMS NUEVA LLAVE DE AJUSTE MANUAL	LAVAMANOS LAVAPLATOS	\$ 14.943	\$ 17.782
	AL-A70	610368	ACOPLE EN ACERO INOXIDABLE DE 1/2*1/2 70 CMS NUEVA LLAVE DE AJUSTE MANUAL	LAVAMANOS LAVAPLATOS	\$ 16.203	\$ 19.281
	AL-A100	610320	ACOPLE EN ACERO INOXIDABLE DE 1/2*1/2 100 CMS NUEVA LLAVE DE AJUSTE MANUAL	LAVAMANOS LAVAPLATOS	\$ 21.393	\$ 25.457
	AL-A200	610366	ACOPLE EN ACERO INOXIDABLE DE 1/2*1/2 200 CMS NUEVA LLAVE DE AJUSTE MANUAL	LAVAMANOS LAVAPLATOS	\$ 34.771	\$ 41.378
	LL2-A40	#N/A	ACOPLE EN ACERO INOXIDABLE CON TUERCA AM DE 1/2*1/2 40 CMS	LAVAMANOS LAVAPLATOS	#N/A	#N/A
	LL-A40	610380	ACOPLE EN ACERO INOXIDABLE DE 1/2*1/2 40 CMS	LAVAMANOS LAVAPLATOS	\$ 9.268	\$ 11.028
	VL-A40	610313	ACOPLE EN VINILO TRENZADO DE 1/2 * 1/2 40 CMS NUEVA LLAVE DE AJUSTE MANUAL	LAVAMANOS LAVAPLATOS	\$ 10.555	\$ 12.560
	VLB-A16	610337	ACOPLE EN VINILO TRENZADO BLANCO DE 1/2 * 1/2 40 CMS NUEVA LLAVE DE AJUSTE MANUAL	LAVAMANOS LAVAPLATOS	\$ 10.710	\$ 12.745
	AL2-A40	#N/A	ACOPLE EN ACERO INOXIDABLE CON TUERCA AM DE 1/2*1/2 40 CMS	LAVAMANOS LAVAPLATOS	\$ 11.453	\$ 13.629

	EAL-D40	610341	ACOPLE EN ACERO INOXIDABLE MACHO - HEMBRA 1/2*1/2 40 CMS	LAVAMANOS LAVAPLATOS	\$ 12.260	\$ 14.589
	AL-M40	610333	ACOPLE MONO-CONTROL EN ACERO INOXIDABLE 1/2*10mm 40 CMS	LAVAMANOS LAVAPLATOS	\$ 13.645	\$ 16.238
	AL-M60	610334	ACOPLE MONO-CONTROL EN ACERO INOXIDABLE 1/2*10mm 60 CMS	LAVAMANOS LAVAPLATOS	\$ 14.928	\$ 17.764
	LS-A35	610381	ACOPLE SANITARIO EN ACERO INOXIDABLE 1/2*7/8 35 CMS	SANITARIO	\$ 11.435	\$ 13.608
	AS-A40	610336	ACOPLE SANITARIO EN ACERO INOXIDABLE 1/2*7/8 40 CMS	SANITARIO	\$ 13.328	\$ 15.860
	AS-E35	610307	ACOPLE SANITARIO EN ACERO INOXIDABLE CON AM DE 1/2*7/8 35 CMS	SANITARIO	\$ 10.045	\$ 11.954
	AS-E40	610328	ACOPLE SANITARIO EN ACERO INOXIDABLE CON AM DE 1/2*7/8 40 CMS	SANITARIO	\$ 10.864	\$ 12.928
	AS-M40	610339	ACOPLE SANITARIO EN ACERO INOXIDABLE CON TUERCAS DE AM DE 1/2 *7/8 40 CMS	SANITARIO	\$ 9.520	\$ 11.329
	VS-E40	610319	ACOPLE SANITARIO EN VINILO TRENZADO GRIS CON TUERCA DE AM DE 1/2*7/8 40 CMS	SANITARIO	\$ 10.389	\$ 12.363
	VSB-A16	610338	ACOPLE SANITARIO EN VINILO TRENZADO BLANCO CON TUERCA DE AM DE 1/2*7/8 40 CMS	SANITARIO	\$ 10.584	\$ 12.595





ACOPLES FLUJO NORMAL - MAYOR

IMAGEN	REFERENCIA	SAP	DESCRIPCION	USOS	PVP	PVP + IVA
	AB-C40	610302	ACOPLE EN ACERO INOXIDABLE FLUJO NORMAL DE 1/2*1/2 40 CMS	CALENTADORES	\$ 23.840	\$ 28.370
	AB-C60	610303	ACOPLE EN ACERO INOXIDABLE FLUJO NORMAL DE 1/2*1/2 60 CMS	CALENTADORES	\$ 27.158	\$ 32.317
	AB-C80	610316	ACOPLE EN ACERO INOXIDABLE FLUJO NORMAL DE 1/2*1/2 80 CMS	CALENTADORES	\$ 30.711	\$ 36.546

	AB-I40	610361	ACOPLE EN ACERO INOXIDABLE FLUJO MAYOR DE 1/2*1/2 40 CMS	CALENTADORES DE PASO, ACUMULACION, PSINAS, BAÑERAS ETC	\$ 26.340	\$ 31.345
	AB-I60	610362	ACOPLE EN ACERO INOXIDABLE FLUJO MAYOR DE 1/2*1/2 60 CMS	CALENTADORES DE PASO, ACUMULACION, PSINAS, BAÑERAS ETC	\$ 34.036	\$ 40.503
	AB-I80	610363	ACOPLE EN ACERO INOXIDABLE FLUJO MAYOR DE 1/2*1/2 80 CMS	CALENTADORES DE PASO, ACUMULACION, PSINAS, BAÑERAS ETC	\$ 37.269	\$ 44.350
	AB-A40	610301	ACOPLE EN ACERO INOXIDABLE FLUJO MAYOR DE 3/4*3/4 40 CMS	CALENTADORES DE PASO, ACUMULACION, PSINAS, BAÑERAS ETC	\$ 23.900	\$ 28.441
	AB-A60	610352	ACOPLE EN ACERO INOXIDABLE FLUJO MAYOR DE 3/4*3/4 60 CMS	CALENTADORES DE PASO, ACUMULACION, PSINAS, BAÑERAS ETC	\$ 33.750	\$ 40.163
	AB-A80	610353	ACOPLE EN ACERO INOXIDABLE FLUJO MAYOR DE 3/4*3/4 80 CMS	CALENTADORES DE PASO, ACUMULACION, PSINAS, BAÑERAS ETC	\$ 39.851	\$ 47.423
	AB-B40	610354	ACOPLE EN ACERO INOXIDABLE FLUJO MAYOR 3/4* 3/4 MACHO-HEMBRA 40CM	CALENTADORES DE PASO, ACUMULACION, PSINAS, BAÑERAS ETC	\$ 33.370	\$ 39.710
	AB-B60	610355	ACOPLE EN ACERO INOXIDABLE FLUJO MAYOR 3/4* 3/4 MACHO-HEMBRA 60CM	CALENTADORES DE PASO, ACUMULACION, PSINAS, BAÑERAS ETC	\$ 35.625	\$ 42.394
	AB-B80	610356	ACOPLE EN ACERO INOXIDABLE FLUJO MAYOR 3/4* 3/4 MACHO-HEMBRA 80CM	CALENTADORES DE PASO, ACUMULACION, PSINAS, BAÑERAS ETC	\$ 38.694	\$ 46.046
	AB-D40	610357	ACOPLE EN ACERO INOXIDABLE FLUJO MAYOR 1/2*3/4 40CM	CALENTADORES DE PASO, ACUMULACION, PSINAS, BAÑERAS ETC	\$ 28.375	\$ 33.766
	AB-D60	610358	ACOPLE EN ACERO INOXIDABLE FLUJO MAYOR 1/2*3/4 60CM	CALENTADORES DE PASO, ACUMULACION, PSINAS, BAÑERAS ETC	\$ 34.780	\$ 41.388
	AB-D80	610359	ACOPLE EN ACERO INOXIDABLE FLUJO MAYOR 1/2*3/4 80CM	CALENTADORES DE PASO, ACUMULACION, PSINAS, BAÑERAS ETC	\$ 41.100	\$ 48.909










BRIDAS



IMAGEN	REFERENCIA	SAP	DESCRIPCION	USOS	PVP	PVP + IVA
	PB-150	610106	BRIDA FLEXIBLE 3"	INSTALCIÓN SANITARIA	\$ 26.130	\$ 31.095
	PB-200	610103	BRIDA FLEXIBLE 4" CORTA	INSTALCIÓN SANITARIA	\$ 26.639	\$ 31.700

	PB-300	610104	BRIDA FLEXIBLE 4" LARGA	INSTALCIÓN SANITARIA	\$ 35.601	\$ 42.365
	TB-A215P	610665	TORNILLO ANCLA PARA BRIDA	SANITARIO	\$ 5.353	\$ 6.369
	PB-117	610117	CUELLO FLEXIBLE CON TORNILLOS	INSTALCIÓN SANITARIA	\$ 15.915	\$ 18.939
	PB-402	610124	BRIDA PARA ORINAL	INSTALCIÓN SANITARIA	\$ 24.530	\$ 29.191
	PS-D004	610605	KIT INSTALCION SANITARIA CONTIENE (BRIDA FLEXIBLE 4", ACOPLE, LLAVE DE REGULACION Y CINTA SELLADORA)	INSTALCIÓN SANITARIA	\$ 50.269	\$ 59.820
	PS-D019	610609	KIT INSTALCION SANITARIA CONTIENE (BRIDA FLEXIBLE 3", ACOPLE, LLAVE DE REGULACION Y CINTA SELLADORA)	INSTALCIÓN SANITARIA	\$ 50.750	\$ 60.393



ACOPLES FLEXOMETALICOS PARA GAS

IMAGEN	REFERENCIA	SAP	DESCRIPCION	USOS	PVP	PVP + IVA
	AG2-E40	610411	ACOPLE FLEXOMETALICO P/ GAS 1/2 FLARE X 1/2 MIP 40 CMS	1/2*1/2	\$ 24.540	\$ 29.203
	AG2-E60	610412	ACOPLE FLEXOMETALICO P/ GAS 1/2 FLARE X 1/2 MIP 60 CMS	1/2*1/2	\$ 25.790	\$ 30.690
	AG2-E80	610413	ACOPLE FLEXOMETALICO P/ GAS 3/8 FLARE X 1/2 MIP 80 CMS	1/2*1/2	\$ 27.040	\$ 32.178
	AG2-D100	610403	ACOPLE FLEXOMETALICO P/ GAS 1/2 MIP X 3/8 FLARE C/NIPLE - 100 CM	1/2*3/8	\$ 30.301	\$ 36.058
	AG2-D150	610406	ACOPLE FLEXOMETALICO P/ GAS 1/2 MIP X 3/8 FLARE C/NIPLE - 150 CM	1/2*3/8	\$ 36.929	\$ 43.945
	EAG-D60	610415	ACOPLE ACERO INOX P/ GAS 7/16"U.N.S.*7/8 IZQ 60 CMS		\$ 28.805	\$ 34.278
	EAG-D120	610414	ACOPLE ACERO INOX P/ GAS 7/16"U.N.S.*7/8 IZQ 120 CMS		\$ 41.491	\$ 49.375

	EAG-V100	610416	ACOPLE ACERO INOX P/ GAS 1/2 NPT * 7/8 IZQ		\$ 28.149	\$ 33.497
	IP-801C	610154	VALVULA ALIVIO 3/4" P/CALENTADOR	3/4	\$ 54.363	\$ 64.691




ABASTO + ACOPLES

IMAGEN	REFERENCIA	SAP	DESCRIPCION	USOS	PVP	PVP + IVA
	EJA-D35	610309	ABASTO + ACOUPLE EN ACERO INOXIDABLE 1/2*1/2 35 CMS	LAVAMANOS LAVAPLATOS	\$ 28.674	\$ 34.122
	EJA-H35	610310	ABASTO + ACOUPLE EN ACERO INOXIDABLE 1/2*1/2 35 CMS	SANITARIO	\$ 28.384	\$ 33.777
	EJVB-A35	610375	ABASTO + ACOUPLE VINILO BLANCO 1/2 FIP X 7/8 AM X 35CM	SANITARIO	\$ 27.869	\$ 33.164
	EJV-H35	610376	ABASTO + ACOUPLE VINILO 1/2 FIP X 7/8 AM X 35CM C/LLAVE IP100	SANITARIO	\$ 26.774	\$ 31.861
	IP-133	610204	ABASTO DE CIERRE RAPIDO 1/4 DE VUELTA	1/2*1/2	\$ 11.936	\$ 14.204
	IP-100	610201	ABASTO DE CIERRE COMPLETO	1/2*1/2	\$ 18.901	\$ 22.492
	IP-120	610203	ABASTO DE CIERRE RAPIDO 1/4 DE VUELTA	1/2*1/2	\$ 19.438	\$ 23.131
	IP-135	610213	ABASTO DE CIERRE RAPIDO 1/4 DE VUELTA	1/2*1/2	\$ 15.718	\$ 18.704
	IP-170	610205	ESCUDO CROMADO		\$ 3.795	\$ 4.516



SIFONES

IMAGEN	REFERENCIA	SAP	DESCRIPCION	USOS	PVP	PVP + IVA
	TF-100	610323	SIFÓN FLEXIBLE SENCILLO	LAVAMANOS LAVAPLATOS	\$ 31.365	\$ 37.324

	TF-110	610324	SIFÓN FLEXIBLE DOBLE	LAVAMANOS LAVAPLATOS	\$ 58.209	\$ 69.268
	P-B9000	#N/A	SIFÓN EN "P" BLANCO CON REGISTRO	LAVAMANOS LAVAPLATOS	\$ 6.759	\$ 8.043
	P-B9000P	610132	SIFÓN EN "P" GRIS CON REGISTRO	LAVAMANOS LAVAPLATOS	\$ 7.875	\$ 9.371
	P-B9002	610134	SIFÓN EN "P" BLANCO	LAVAMANOS LAVAPLATOS	\$ 6.250	\$ 7.438
	P-B9022	610109	SIFÓN ACORDEON	LAVAMANOS LAVAPLATOS	\$ 7.025	\$ 8.360
	P-B9005	610135	SIFÓN EN "T" BLANCO RIGIDO	LAVAMANOS LAVAPLATOS	\$ 8.250	\$ 9.818
	P-B9025	610136	SIFÓN EN "P" CON EXTENSIÓN VERTICAL	LAVAMANOS LAVAPLATOS	\$ 12.304	\$ 14.641
	P-B9030	610137	BUJE UNIVERSAL 4 MEDIDAS EN 1	LAVAMANOS LAVAPLATOS	\$ 4.395	\$ 5.230



REJILLAS DE PISO

IMAGEN	REFERENCIA	SAP	DESCRIPCION	USOS	PVP	PVP + IVA
	PC-150	610207	REJILLA REDONDA DE ABS GRIS CON VALVULA ANTILORES	REJILLAS PARA PISO, TUBERIA 2" Y 1/2 CON ACCESORIO	\$ 6.496	\$ 7.731
	PC-151	610208	REJILLA REDONDA DE ABS CON TAPA CROMADA CON VALVULA ANTILORES	REJILLAS PARA PISO, TUBERIA 2" Y 1/2 CON ACCESORIO	\$ 8.875	\$ 10.561
	PC-152	610209	REJILLA REDONDA DE ABS CON TAPA ACERO INOX CON VALVULA ANTILORES	REJILLAS PARA PISO, TUBERIA 2" Y 1/2 CON ACCESORIO	\$ 15.649	\$ 18.622
	PC-160	610210	REJILLA CUADRADA DE ABS GRIS CON VALVULA ANTILORES	REJILLAS PARA PISO, TUBERIA 2" Y 1/2 CON ACCESORIO	\$ 8.313	\$ 9.892

	PC-161	610211	REJILLA CUADRADA DE ABS CON TAPA CROMADA CON VALVULA ANTILORES	REJILLAS PARA PISO, TUBERIA 2" Y 1/2 CON ACCESORIO	\$ 11.250	\$ 13.388
	PC-162	610212	REJILLA CUADRADA DE ABS CON TAPA ACERO INOX CON VALVULA ANTILORES	REJILLAS PARA PISO, TUBERIA 2" Y 1/2 CON ACCESORIO	\$ 20.610	\$ 24.526
	PC-301	610116	REJILLA EN ACERO INOXIDABLE CON SIFÓN	REJILLAS PARA PISO, TUBERIA 2"	\$ 24.879	\$ 29.606
	PC-302	610214	REJILLA REDONDA EN ACERO INOX CON VALVULA ANTILORES	REJILLAS PARA PISO, TUBERIA 2"	\$ 67.330	\$ 80.123
	PC-303	610216	REJILLA CUADRADA 10*10CM EN ACERO INOXIDABLE CON VALVULA ANTILORES	REJILLAS PARA PISO, TUBERIA 2" Y 1/2 CON ACCESORIO	\$ 73.434	\$ 87.386
	PC-310	610115	REJILLA EN LATON CON VALVULA ANTILORES	REJILLAS PARA PISO, TUBERIA 2" Y 1/2 CON ACCESORIO	\$ 51.200	\$ 60.928
	PC-320	610217	REJILLA REDONDA EN LATÓN CON TAPA ACERO INOX CON VALVULA ANTILORES	REJILLAS PARA PISO, TUBERIA 2" Y 1/2 CON ACCESORIO	\$ 76.871	\$ 91.477
	PC-321	610218	REJILLA CUADRADA 10*10CM DE LATÓN CON TAPA ACERO INOX CON VALVULA ANTILORES	REJILLAS PARA PISO, TUBERIA 2" Y 1/2 CON ACCESORIO	\$ 93.055	\$ 110.735
	PC-B121	#N/A	VALVULA ANTILORES - ANTICUCARACHAS PARA REJILLAS		\$ 7.344	\$ 8.739
	PC-450	610219	REPUESTO REJILLA REDONDA DE ABS CROMADO	REJILLAS PARA PISO	\$ 5.588	\$ 6.649
	PC-451	610220	REPUESTO REJILLA CUADRADA DE ABS CROMADO	REJILLAS PARA PISO	\$ 5.798	\$ 6.899
	PC-460	610221	REPUESTO REJILLA REDONDA DE ABS ACERO INOX	REJILLAS PARA PISO	\$ 18.626	\$ 22.165
	PC-461	610222	REPUESTO REJILLA CUADRADA DE ABS ACERO INOX	REJILLAS PARA PISO	\$ 18.626	\$ 22.165

ACCESORIOS PARA LAVADORA

IMAGEN	REFERENCIA	SAP	DESCRIPCION	USOS	PVP	PVP + IVA
	VWB-A120	610315	ACOPLE P/ LAVADORA EN VINILO BLANCO 3/4 NH X 3/4 NH -1.20 CM	LLENADO PARA LAVADORA	\$ 19.714	\$ 23.459
	VWB-A150	610346	ACOPLE P/ LAVADORA EN VINILO BLANCO 3/4 NH X 3/4 NH -1.50 CM	LLENADO PARA LAVADORA	\$ 20.848	\$ 24.809
	VWB-A180	610347	ACOPLE P/ LAVADORA EN VINILO BLANCO 3/4 NH X 3/4 NH -1.80 CM	LLENADO PARA LAVADORA	\$ 22.678	\$ 26.986
	PL-102	610108	MANGUERA DESAGÜE P/LAVADORA AUTOMATICA	DESAGUE PARA LAVADORA	#N/A	#N/A





ACCESORIOS

IMAGEN	REFERENCIA	SAP	DESCRIPCION	USOS	PVP	PVP + IVA
	PH-050	610110	CANATILLA EN ACERO INOX	LAVAPLATOS	\$ 16.489	\$ 19.622
	PH-600	610143	CANASTILLA CONTEMPORÁNEA EN ACERO INOX	LAVAPLATOS	\$ 50.000	\$ 59.500
	PH-203	610159	DESAGUE PLASTICO REJILLA METALICA CON Y SIN REBOCE	LAVAMANOS	\$ 7.706	\$ 9.170
	PH-220	610162	DESAGUE CROMADO CON TAPON PUSH	LAVAMANOS	\$ 63.191	\$ 75.198
	PH-070	610140	REJILLA EN MALLA ACERO INOX 4"	LAVAMANOS LAVAPLATOS	\$ 6.510	\$ 7.747
	PH-072	610141	REJILLA EN MALLA ACERO INOX 2"	LAVAMANOS LAVAPLATOS	\$ 4.204	\$ 5.002

	PL-A100	610144	TAPON DECORATIVO ROSCADO	LAVAPLATOS	\$ 5.943	\$ 7.072
	PL-A101	610145	TAPON DECORATIVO A PRESION	LAVAPLATOS	\$ 5.366	\$ 6.386
	PL-B200	610146	SOPORTE REFORZADO PARA LAVAMANOS	LAVAMANOS	\$ 10.621	\$ 12.639
	NM-D01	610701	UNION DRESSER DE 1/2"	UNION REPARACION	\$ 4.969	\$ 5.913
	NM-D02	610702	UNION DRESSER DE 3/4"	UNION REPARACION	\$ 8.755	\$ 10.418
	NM-D03	610703	UNION DRESSER DE 1"	UNION REPARACION	\$ 12.041	\$ 14.329
	WF-600	610349	FILTRO DE AGUA PARA LAVAPLATOS	LAVAPLATOS	\$ 68.430	\$ 81.432
	WF-601	610350	REPOSICION FILTRO WF-601	LAVAPLATOS	\$ 35.338	\$ 42.052



VALVULAS SANITARIAS

IMAGEN	REFERENCIA	SAP	DESCRIPCION	USOS	PVP	PVP + IVA
	P-B6038	610165	VALVULA DE DESCARGA TRADICIONAL CON AGUA STOP	SANITARIO	\$ 11.414	\$ 13.582
	P-B6021	610126	VALVULA DE DESCARGA TRADICIONAL CON AGUA STOP	SANITARIO	\$ 15.536	\$ 18.488
	P-B6022	610112	VALVULA DUAL DOBLE DESCARGA BOTON SOBRE	SANITARIO	\$ 50.235	\$ 59.780
	P-B6023	610127	VALVULA DUAL DOBLE DESCARGA CON BOTON	SANITARIO	\$ 50.235	\$ 59.780

	PS-A005	610608	KIT DE REPACION SANITARIO CLASICO	SANITARIO	\$ 23.823	\$ 28.349
	P-B3011	610121	VALVULA DE LLENADO	SANITARIO	\$ 22.039	\$ 26.226
	P-B3080	610111	VALVULA DE LLENADO EXTENDIBLE UNIVERSAL	SANITARIO	\$ 27.110	\$ 32.261
	P-B6040	610166	AGUA STOP	SANITARIO	\$ 6.364	\$ 7.573
	P-B6025T	610130	AGUA STOP TRANSPARENTE	SANITARIO	\$ 7.525	\$ 8.955
	P-B6025	610129	AGUA STOP AZUL	SANITARIO	\$ 7.924	\$ 9.429
	P-B5061	610125	MANIJA FRONTAL EN PLASTICO CROMADO	SANITARIO	\$ 5.135	\$ 6.111
	P-B2034	610118	MANIJA FRONTAL EN ACERO INOXIDABLE	SANITARIO	\$ 10.783	\$ 12.831
	P-B2040	610119	TORNILLO SUJECION TANQUE/TAZA	SANITARIO	\$ 1.764	\$ 2.099
	P-B2045	610120	TORNILLO METALICOS TANQUE-TAZA	SANITARIO	\$ 3.174	\$ 3.777
	P-B7100	610113	EMPAQUE ESPONJOSO	SANITARIO	\$ 2.480	\$ 2.951
	PD-103	610224	BOMBA DESTAPACAÑOS ACORDEON	SANITARIO	\$ 22.448	\$ 26.713

